

**附件一：特别提醒：**请考生务必：1)提前准备好安装有 Windows 操作系统、摄像头、音箱的电脑；提前调试好网络、摄像头、声卡、音箱功能；2)安装好复试平台软件“腾讯会议”和备用平台软件“钉钉”，并做好以上软件的调试测试工作。

## 研究生远程复试平台说明：腾讯会议安装操作说明

**软件下载安装：**考生通过腾讯会议官网或手机应用市场下载适配的版本，官网下载地址：[https://cloud.tencent.com/act/event/tencentmeeting\\_free?fromSource=gwzcgw.3375071.3375071.3375071&utm\\_medium=cpc&utm\\_id=gwzcgw.3375071.3375071.3375071](https://cloud.tencent.com/act/event/tencentmeeting_free?fromSource=gwzcgw.3375071.3375071.3375071&utm_medium=cpc&utm_id=gwzcgw.3375071.3375071.3375071)



**电脑端登录操作流程：**

## 电脑端登录 - 操作 1

1、点击注册、登陆



## 电脑端登录 - 操作 2

① 若未注册腾讯会议，请先注册后再登陆



The screenshot shows the '新用户注册' (New User Registration) page on the Tencent Meeting website. The page includes a header with navigation links and a main registration form. The form fields are: '手机号码' (Mobile Number) with a dropdown for country code and a text input; '验证码' (Verification Code) with a text input and a '获取验证码' (Get Verification Code) button; '邮箱' (Email) with a text input; '密码' (Password) with a text input and a strength indicator; and '确认密码' (Confirm Password) with a text input and a strength indicator. A '注册' (Register) button is at the bottom of the form. Below the form, there are checkboxes for '我已阅读并同意《腾讯会议服务协议》及《隐私政策》' (I have read and agree to the Tencent Meeting Service Agreement and Privacy Policy) and '同意' (Agree). At the bottom of the page, there are links for '帮助中心' (Help Center) and '帮助中心' (Help Center).

↙

② 若已注册过腾讯会议，请直接使用账号密码 / 验证码登陆



The screenshot shows the '账号密码登录' (Account Password Login) page. It features a title bar with a back arrow and a close button. The main content includes: a title '账号密码登录' and a link '使用验证码登录 >'; a '手机号码' (Mobile Number) field with a '+86' dropdown and a '请输入手机号码' (Please enter mobile number) placeholder; a '密码' (Password) field with a '请输入密码' (Please enter password) placeholder and a '忘记密码?' (Forgot password?) link; a blue '登录' (Login) button; and a checkbox for '记住密码' (Remember password) and a link for '新用户注册' (New user registration).



The screenshot shows the '验证码登录' (Verification Code Login) page. It features a title bar with a back arrow and a close button. The main content includes: a title '验证码登录' and a link '使用账号密码登录 >'; a '手机号码' (Mobile Number) field with a '+86' dropdown and a '请输入手机号码' (Please enter mobile number) placeholder; a '验证码' (Verification Code) field with a '请输入验证码' (Please enter verification code) placeholder and a '获取验证码' (Get verification code) button; a blue '登录' (Login) button; and a link for '新用户注册' (New user registration).

电脑端登录 - 操作 3



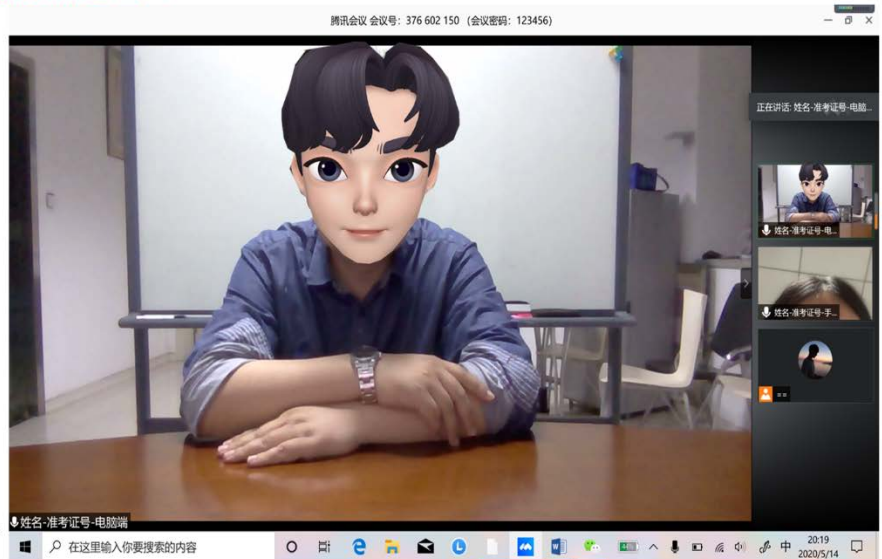
电脑端登录 - 操作 4



电脑端登录 - 操作 5

电脑端最终视频界面如下：

保持麦克风、  
扬声器、视频  
处于打开状态。



## 手机端登陆操作流程：

手机端登录 - 操作 1



**注意：**同一账号只能登陆一个客户端，因此电脑端用自己的账号登陆后，手机端请用其他账号登录（可借用父母、朋友的账号）

## 手机端登录 - 操作 2

① 若未注册腾讯会议，请先注册后再登陆



② 若已注册过腾讯会议，请直接使用账号密码 / 验证码登陆



### 手机端登录 - 操作 3

2、点击 加入会议



3、输入会议 ID

4、输入 姓名-准考证号-手机端

5、加入会议

5、麦克风、扬声器、摄像头同步开启

### 手机端登录 - 操作 4

7、输入会议密码

8、加入



手机端登录 - 操作 5。

手机端最终视频界面如下：

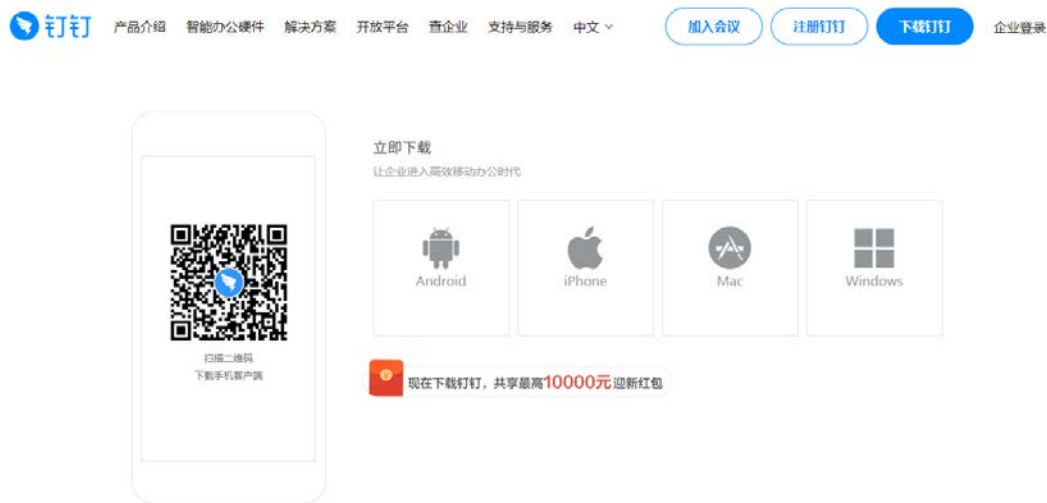
保持麦克风扬声器  
关闭，摄像头开启





## 研究生远程复试备用平台：钉钉安装操作说明

软件下载安装：考生通过钉钉官网或手机应用市场下载适配的版本，官网下载地址：  
<https://page.dingtalk.com/wow/dingtalk/act/download?spm=a21312.13146415.4929779444.98.7f1521c9Qx1ltx>



### 更新日志:

钉钉6.0.8手机版(NEW) 2021年03月08日

#### 【重要消息权限升级】

对于经常在钉钉聊天的用户，支持关闭「普通消息」通知，支持「@我的消息」、「特别关注消息」、「DING消息」等，让用户免受消息打扰，也不错过重要消息。

#### 【看看升级了】

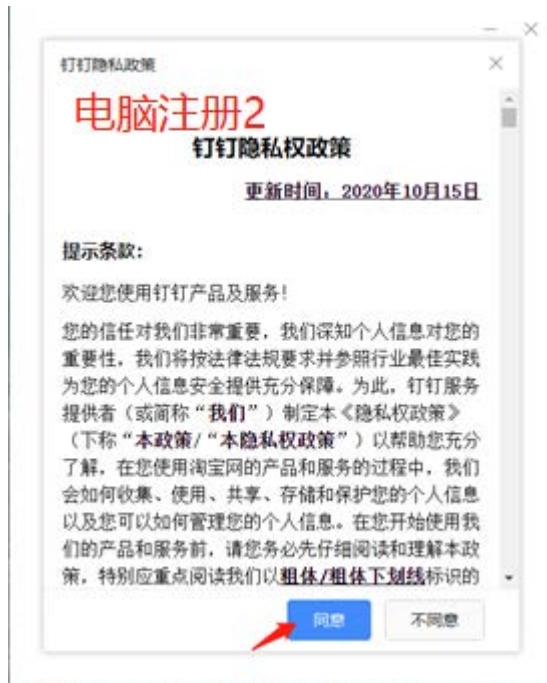
「圈子」升级为「看看」，支持发布个人动态，与关注你的人分享你的想法，在「看看」上认识更多工作和学习的朋友。

#### 【新增通勤助手】

提前告知你实时天气、路况与重要日程，并为你推荐最优上下班路径，帮你合理安排通勤时间，避免迟到。

## 电脑端登录操作流程：





正常登录



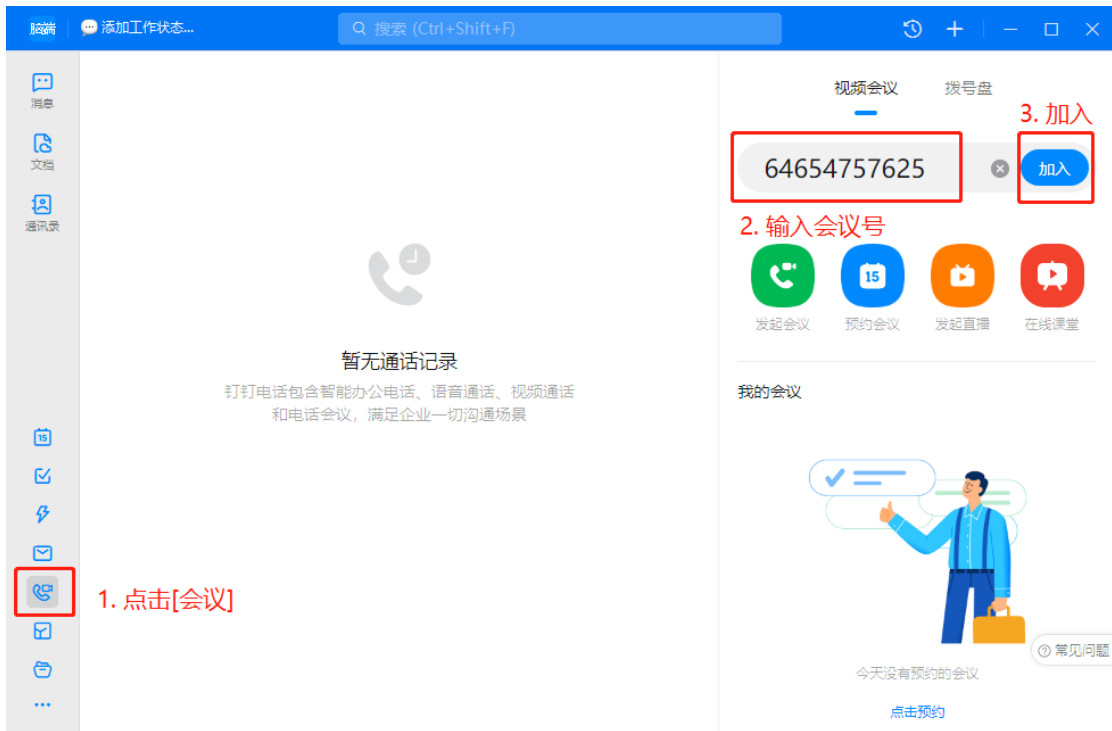
你好, [头像]

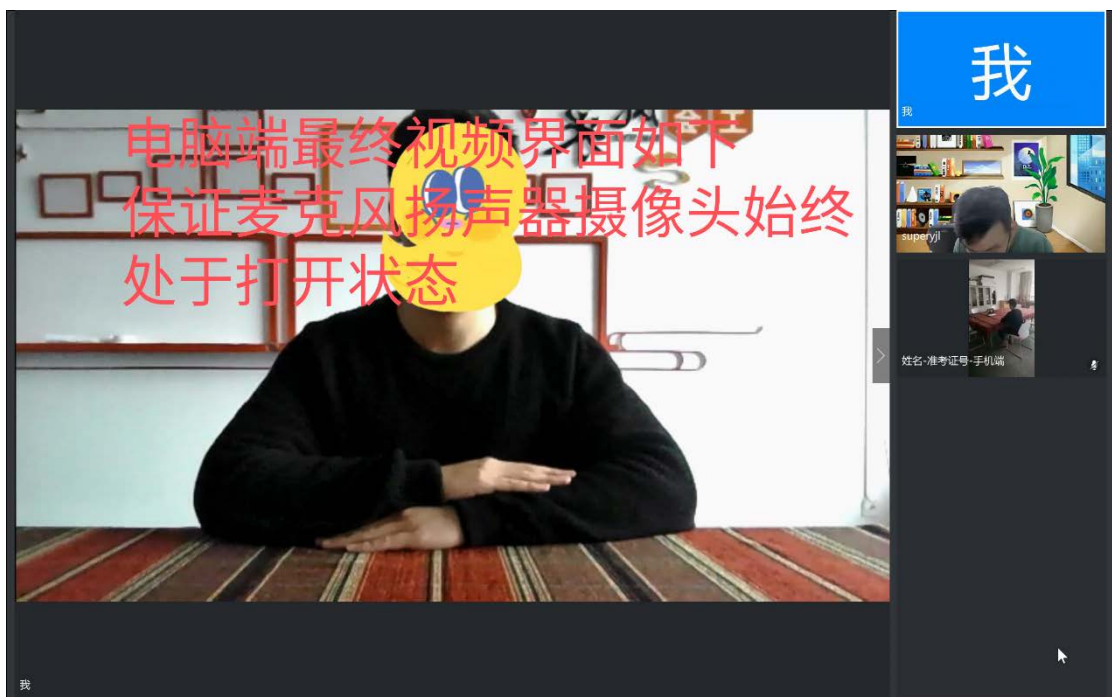
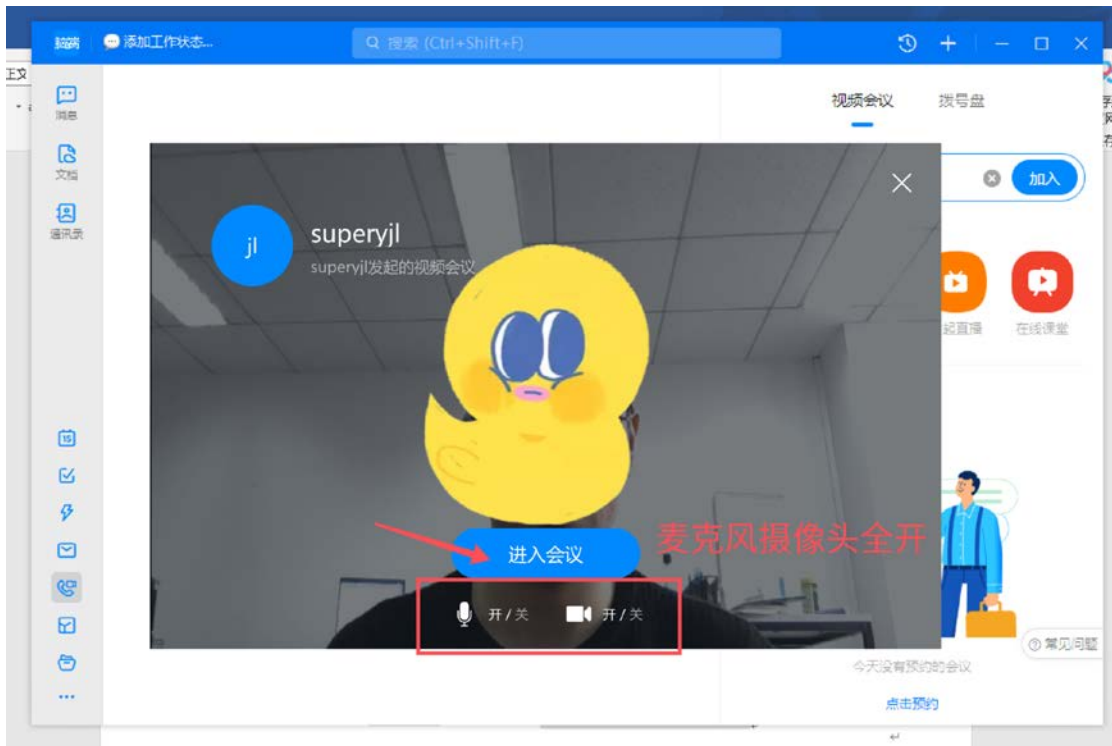
+86 | 182 [头像]

.....

自动登录

[忘记密码](#) | [注册账号](#)





手机端登陆操作流程：

13:28

🕒 📶 HD 📶 4G 📶 2G 📶 79

## < 手机端注册 1

### 欢迎注册钉钉

为避免掉线，请使用不同账号注册登  
陆

+86 ▾



立即注册

我已阅读并同意：服务协议, 隐私权政策, 法律  
声明

13:29 🟩

🕒 📶 HD 📶 4G 📶 2G 📶 79

## 手机端注册 2

### 请设置密码

登录密码用于手机钉钉与电脑钉钉登录

密码

请输入密码



至少8个字符，不能全是字母或数字

下一步

## 手机端注册 3

# 你好，欢迎使用钉钉

请完善个人信息



点击上传头像

### 按此格式设置用户名

你的姓名

姓名-准考证号-手机端 ✕

进入钉钉

13:30

HD 4G 2G 78

## < 手机端注册 4



请选择使用钉钉的目的 (单选)

< 重新选

我是家长，学校要求使用

我是教职工，学校要求使用

我是学生

考试复试答辩

我是学生，学校要求使用

下一步



通话记录为空  
与手机好友快速发起电话



15:25

HD 4G 26 60



## 输入会议号

请输入 11 位入会号 ?

## 关闭麦克风扬声器



进入会议

14:50

HD 4G 2G 66



superyjl发起的视...(3/3)

10:24



手机端最终显示情况

确保手机端拍到完整身体



解除静音



扬声器



挂断



摄像头



成员管理

3